



# MEGAstore



# NICHT ZU FASSEN, WAS DER ALLES FASST.

**Der neue MEGAstore ergänzt die Flotte der medizinischen Transportwagen der HESS Medizintechnik AG durch extra viel Volumen. Für extra viel Material für einen ganzen langen Arbeitstag.**

**Morgens bestückt – hält bis zum Abend.** Ein ganzer Tagesbedarf an Verbrauchsmaterialien lässt sich im MEGAstore platzsparend verstauen. In individuell einsetzbaren Modulen findet Platz, was im Klinikalltag ständig gebraucht wird. Staubdicht verschlossen und sauber verborgen hinter platzsparendem Rollladen- oder einzeln zu öffnenden Flügeltüren.



**Absolut normgerecht. Trotzdem aussergewöhnlich.**

Die ISO-Modulwagen sind speziell der Verwendung von ISO-Modulen (600 x 400 mm) angepasst. Durch flexible Modulträgerwände lassen sich ISO-Modulkörbe aller gängigen Fabrikate auch nachträglich unterbringen und machen MEGAstore zur perfekten Basis für integrierte Lösungen. Weltweit. Und doch unterscheidet er sich. Man nimmt ihn wahr: durch preisgekröntes Top-Design und ein Angebot an Farben, das jedem Ambiente Stil verleiht und Laune macht.

## Chic und smart.

Funktion und Design gehören bei HESS zusammen. Chic und aktuell in Form und Farbe, smart in seiner Vielseitigkeit als wertvoller Helfer.

### „Mit links“ zu manövrieren.

Beidseitig sind je zwei lange, ergonomische Schiebegriffe angebracht. Mit ihrem grosszügigem Durchmesser liegen sie besonders gut in der Hand. So lässt sich der Wagen optimal bewegen. Bei jeder Körpergrösse.



### Stabil mit Leichtlaufrollen.

Robuste Stossecken in bewährter hochwertiger HESS-Qualität schonen Mobiliar und den MEGAstoer und machen ihn unverwüstlich. Extra leicht laufende, hoch belastbare Rollen sorgen für einfaches Manövrieren. Die Total- und Richtungs-feststeller an zwei Rollen bieten zusätzlich Sicherheit in der Parkposition.



### Sauber verschlossen. Leicht zu öffnen.

Damit alles sauber bleibt, bis es gebraucht wird, schützt eine umlaufende Dichtung gegen Staub und Schmutz. Hochwertige Scharniere sorgen für einen extra grossen Öffnungswinkel von 270°.



## MEGASTORE ROLLADEN-WAGEN



Modell	MS_MW_RW_2_ISO	MS_MW_RW_1_ISO	MS_MW_RW_1_ISO längs
<b>Art.-Nr.</b>	<b>543 575</b>	<b>543 573</b>	<b>543 576</b>
<b>Ausführung</b>	ISO-Modulwagen mit Rolladenausführung		
<b>Masse in mm (L x B x H)</b>	1086 x 743 x 1641	828 x 543 x 1641	628 x 743 x 1641
<b>Innenraum in mm</b>	418 x 627 x 1240 (2-fach)	618 x 427 x 1240 (1-fach)	418 x 627 x 1240 (1-fach)
<b>Kapazität Beispielbestückung</b>	4 x 200 mm ISO-Module 10 x 100 mm ISO-Module 2 x 50 mm ISO-Module	2 x 200 mm ISO-Module 5 x 100 mm ISO-Module 1 x 50 mm ISO-Modul	2 x 200 mm ISO-Module 5 x 100 mm ISO-Module 1 x 50 mm ISO-Modul
<b>Fronten</b>	Rolladenfront Stabbreite 15 mm / Raster 30 mm Optimale Raumausnutzung durch platzsparende Konstruktion		
<b>Besonderheiten</b>	4 vertikale Schiebegriffe (2 pro Seite) 4 Stossecken 4 Lenkrollen, davon 2 mit Total- und Richtungsfeststellern, 2 elektrisch leitfähig		
<b>Korpus</b>	Stabile, langlebige Ganzmetall-Konstruktion in Sandwichbauweise für geringeres Eigengewicht Pulverbeschichtetes Stahlblech in Weissaluminium (RAL 9006) Geräuschkämmend isoliert Robust, stoss- und kratzfest Hygienisch und pflegeleicht UV-beständig Resistent gegen handelsübliche Desinfektionsmittel		
<b>Max. Beladung</b>	150 kg	100 kg	100 kg

# MEGASTORE **FLÜGELTÜR-WAGEN**



Modell	MS_MW_2FT_2_ISO	MS_MW_2FT_1_ISO	MS_MW_FT_1_ISO längs
<b>Art.-Nr.</b>	<b>543 551</b>	<b>543 574</b>	<b>543 577</b>
<b>Ausführung</b>	ISO-Modulwagen mit Flügeltürausführung		
<b>Masse in mm (L x B x H)</b>	1086 x 743 x 1641	828 x 543 x 1641	628 x 743 x 1641
<b>Innenraum in mm</b>	418 x 627 x 1330 (2-fach)	618 x 427 x 1330 (1-fach)	418 x 627 x 1330 (1-fach)
<b>Kapazität Beispielbestückung</b>	4 x 200 mm ISO-Module 12 x 100 mm ISO-Module	2 x 200 mm ISO-Module 6 x 100 mm ISO-Module	2 x 200 mm ISO-Module 6 x 100 mm ISO-Module
<b>Fronten</b>	Flügeltüren Doppelwandig isoliert, mit umlaufender Türdichtung Öffnungswinkel: 270°		
<b>Besonderheiten</b>	4 vertikale Schiebegriffe (2 pro Seite) 4 Stossecken 4 Lenkrollen, davon 2 mit Total- und Richtungsfeststellern, 2 elektrisch leitfähig Seitlich angebrachter, magnetischer Anschlagsschutz		
<b>Korpus</b>	Stabile, langlebige Ganzmetall-Konstruktion in Sandwichbauweise für geringeres Eigengewicht Pulverbeschichtetes Stahlblech in Weissaluminium (RAL 9006) Geräuschkämmend isoliert Robust, stoss- und kratzfest Hygienisch und pflegeleicht UV-beständig Resistent gegen handelsübliche Desinfektionsmittel		
<b>Max. Beladung</b>	150 kg	100 kg	100 kg

## OPTIONEN UND ZUBEHÖR MEGASTORE

Optionen	Beschreibung
<b>Edelstahlabdeckung</b> 1,25 mm Edelstahl, Werkstoff 1.4301	Für alle Modelle
<b>Galerie</b> Edelstahl Rundrohr, 3-seitig, Durchmesser 16 mm Empfohlen nur in Kombination mit Edelstahl-Abdeckung Max. Dachlast: 10 kg	Für alle Modelle
<b>Schlossvarianten</b> Flügeltür-Wagen: Drehstangenschloss mit Schlüsselbetätigung Rollladen-Wagen: Hebelschloss mit Schlüsselbetätigung	Frontbündig
<b>Plombiervorrichtung</b>	Auf Anfrage Nur für Flügeltürvariante
<b>Elektronische Schliessung</b>	Auf Anfrage

Zubehör	Masse	Art.-Nr.
<b>Multifunktions-Führungselement</b> Für ISO-Schränke mit 480 mm Tiefe Führungsschiene aus Kunststoff mit integriertem Clip, Belastbarkeit 15 kg pro Element, für alle gängigen ISO-Module	390 mm	<b>343 953</b>
<b>Multifunktions-Führungselement</b> Für ISO-Schränke mit 680 mm Tiefe Führungsschiene aus Kunststoff mit integriertem Clip, Belastbarkeit 15 kg pro Element, für alle gängigen ISO-Module	590 mm	<b>343 951</b>
<b>Multifunktions-Teleskopauszug</b> Für ISO-Schränke mit 480 mm Tiefe  Max. Belastbarkeit: 30 kg	Länge der Führung: 383 mm, ausziehbar auf 450 mm	<b>542 385</b>
<b>Multifunktions-Teleskopauszug</b> Für ISO-Schränke mit 680 mm Tiefe  Max. Belastbarkeit: 30 kg	Länge der Führung: 583 mm, ausziehbar auf 650 mm	<b>542 384</b>

# FARBEN.SPIEL.



Mit farbigen Fronten setzt der MEGAstore Akzente.

Von dezent in Pastell oder farbenfroh und trendy bringt er immer die richtige Farbe ins Spiel. Mit der passenden Nuance zum hauseigenen Corporate Design schafft er Atmosphäre. Oder er wird zum farbenfrohen Hingucker.






## Standard-Farben

	meerblau HESS 5701		achsorange RAL 2012
	perlweiss RAL 1013		laubgrün HESS 6644
	reinweiss RAL 9010		taubenblau RAL 5014
	grauweiss RAL 9002		ultramarinblau RAL 5002
	lichtgrau RAL 7035		vanillegelb NCS S0520-Y
	platingrau RAL 7036		verkehrsrot RAL 3020
	hellelfenbein RAL1015		braunrot RAL 3011
	pastellgelb RAL1034		

## Korpus- und Sockelfarben

	weissaluminium RAL 9006
	anthrazit RAL 7016

## Trendfarben

	brombeere Pantone 228 C
	limette Pantone 382 C
	granny Pantone 370 C
	flamingo 1787 C
	opal 3165 U

*Wenn es um die Einrichtung und Ausrüstung von Spitälern,  
Praxen und Pflegeheimen geht, sind wir Ihr kompetenter Partner.  
Vom Standard bis zur spezifischen Kundenlösung bekommen Sie  
alles aus einer Hand.*

*Beratung / Entwicklung / Verkauf / Service*



## **HESS Medizintechnik AG**

*Grabenstrasse 14*

*CH-8865 Bilten*

*T +41 55 619 20 80*

*F +41 55 619 20 81*

*info@hess-med.ch*

*hess-med.ch*

